

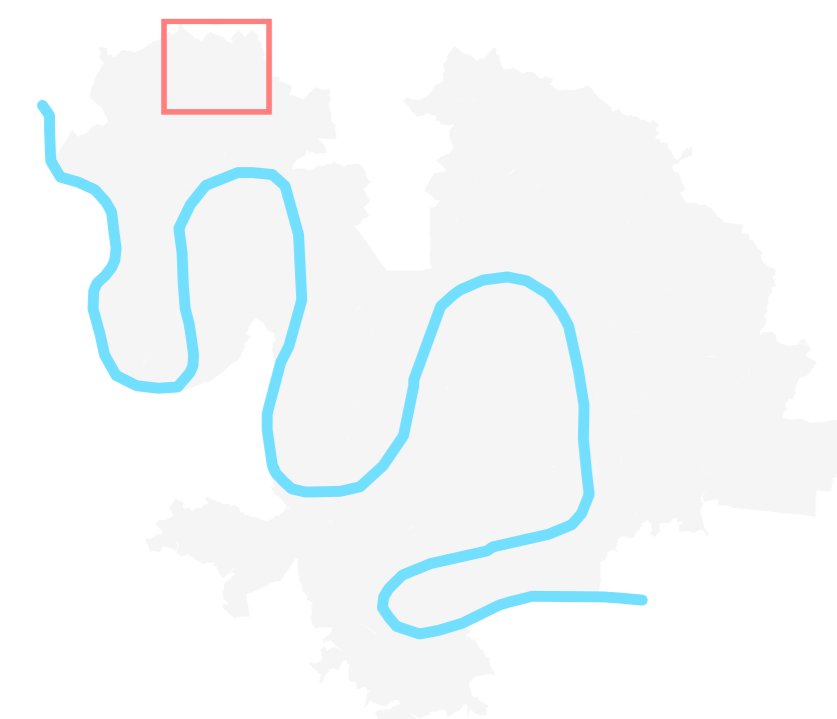


PLAN LOCAL D'URBANISME Métropole Rouen Normandie


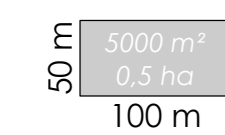
4.2 - Règlement graphique 4.2.4 - Annexes du règlement graphique 4.2.4.3 - Patrimoine bâti

Arrêt

Plan n° 15



Echelle : 1 / 5 000



PATRIMOINE BÂTI

Élément bâti :

- Élément bâti / protection moyenne
- Élément bâti / protection forte
- Élément bâti avec fiche prescriptive

Mur :

- Mur
- Mur avec fiche prescriptive

Ensemble bâti homogène :

- Ensemble bâti homogène
- Ensemble bâti homogène avec fiche prescriptive

- ▭ limite communale
- ▭ Parcelle cadastrale
- ▭ Emprise bâti
- ▭ PSMV

