

1 Portail de sortie. Hauteur de 2,4 m coulissant. Testé aux chocs selon PAS 68

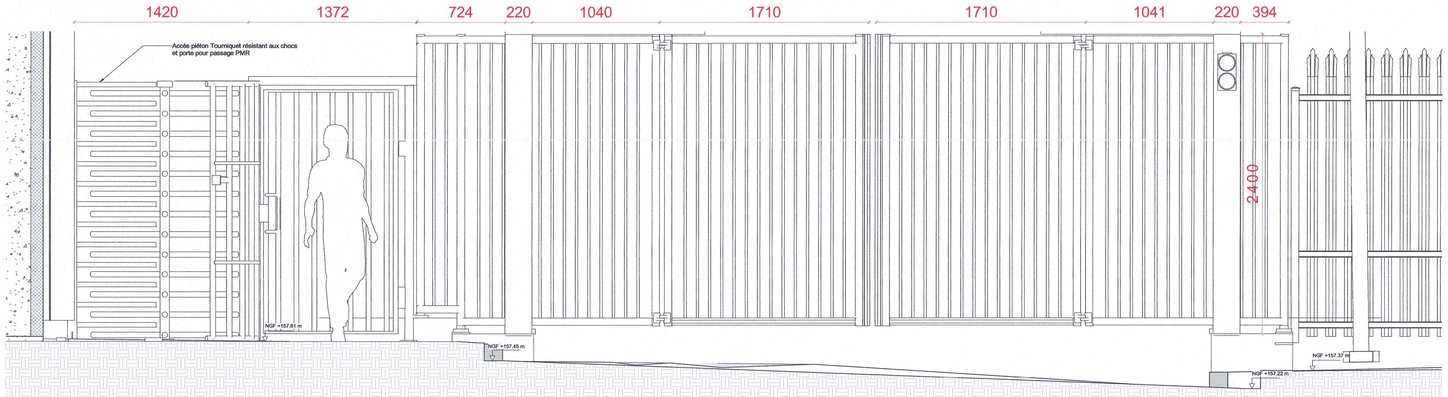

2 Portail secondaire sécurisé pour sortie du quai de livraison et stationnement employés. Hauteur de 2,4 m avec des vantaux articulés en deux parties.

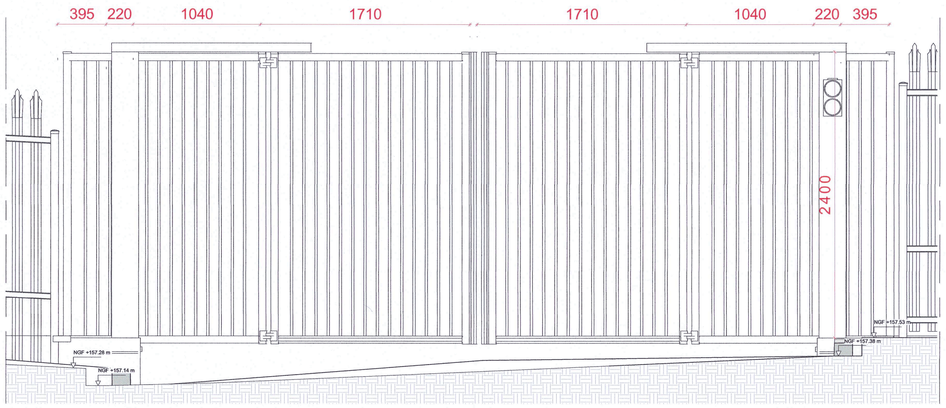

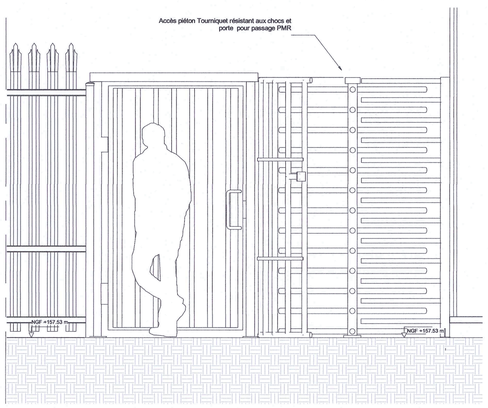

3 Portail de sortie visiteurs sécurisé. Hauteur de 2,4 m avec des vantaux articulés en deux parties.

500 1500
0 1000 2000

Toutes les côtes sont en mm.

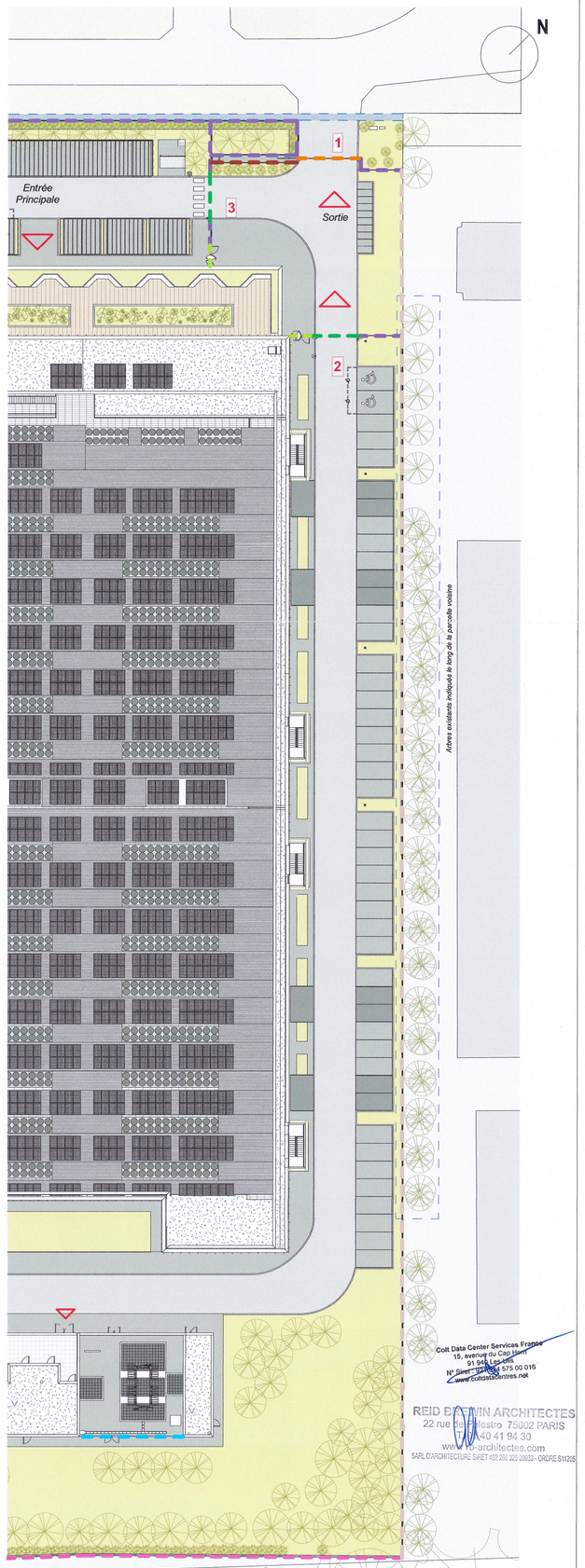

Plan de repérage Portails et clôtures
1 : 400

Notes générales

1. Toute dimension définitive ne peut pas être échelonnée à partir de ce dessin; toutes les mesures doivent être validées sur place.
2. Toute divergence entre dessins et autres documents doit être portée à l'attention de l'ingénieur.
3. Ce dessin n'est pas un dessin d'exécution. Il est responsabilité de l'entrepreneur de réaliser les dessins finales coordonnés d'exécution.
4. Le contenu de ce dessin doit être lu avec l'ensemble des révisions actuelles des dessins d'architecture, de génie civil, de structure, de mécanique, d'électricité, de sécurité et de télécommunications, ainsi qu'avec toutes les coupes pertinentes.
5. La hauteur relative en élévation, coupe et toiture est calculée par rapport à la référence du niveau du terrain naturel (TN) NGF +157.35 m.

Plan de repérage

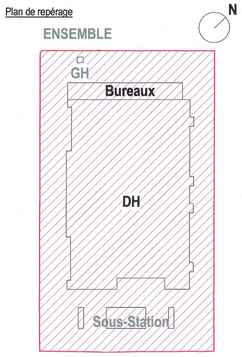

LEGENDE

- Clôture palissade type Barkers fencing Stronguard, 2,4 m de hauteur, fixée sur des montants piqués au sol. Anti-bélier (PAS 68), couleur de finition : Gris anthracite RAL 7016, sauf indication contraire.
- Portail d'entrée et de sortie. Hauteur de 2,4 m coulissant. Testé aux chocs selon PAS 68
- Clôture en treillis soudés type VGuard, 2,4 m de hauteur, fixée au mur de soutènement séparant le site adjacent. Couleur de finition : Gris anthracite RAL 7016, sauf indication contraire.
- Deuxième portail d'entrée-sortie sécurisé pour accès au quai de livraison. Hauteur de 2,4 m avec des vantaux articulés en deux parties.
- Clôture en treillis soudés type VGuard, 2,4 m de hauteur, fixée sur des montants piqués au sol. Couleur de finition: RAL 7016 Gris Anthracite, sauf indication contraire
- Clôture en treillis soudés type VGuard, 3 m de hauteur, fixée sur des montants piqués au sol. Couleur de finition: RAL 7016 Gris Anthracite, sauf indication contraire
- Clôture palissade type Barkers fencing Stronguard, 2,4 m de hauteur, fixée au mur de soutènement. Anti-bélier (PAS 68), couleur de finition : Gris anthracite RAL 7016, sauf indication contraire.
- Accès piéton: Porte pour Passage PMR avec ou sans Tourniquet Résistant aux chocs. Couleur de finition : Gris anthracite RAL 7016, sauf indication contraire.
- Entrées et sorties du site
- 1 Position et numéro d'élévation

Demandeur
colt Data Centre Services
Colt Data Centre Services France
23-27 rue Pierre Valette
92240 Malakoff, France
www.coltdatacentres.net

Project Manager / Cost Manager
ARCADIS
200-216 rue Raymond Losserand
75014 Paris, France
www.arcadis.com

Ingénierie
IMOGIS
28 rue Diderot
92000 Nanterre, France
www.imogis.fr

Architecte
RB-A
22 rue de Palestro
75002 Paris, France
www.rb-architectes.com

BET MEP
CC ingenierie
28 rue Diderot
CS40191
92108 Nanterre CEDEX, France
www.ccingenierie.fr

Designer MEP
&
28-30 Worship Street
London, EC2A 2AH
United Kingdom
www.bw-engineering.com

BET Structure
TERRELL
Arthur's Mission, 30 Snowsfields
London SE1 3SU, United Kingdom
www.terrellgroup.net

Ingénierie Environnementale
EODD ingénieurs conseils
Centre Léon Blum
171/173 rue Léon Blum
69100 Villeurbanne, France
www.eodd.fr

Colt Data Center Services France
15, avenue du Cap Horn
91 940 Les Ulis
N° Siret : 422 066 575 00 016
www.coltdatacentres.net

REID BERWIN ARCHITECTES
22 rue de Palestro 75002 PARIS
01 40 41 94 30
www.rb-architectes.com
SARL D'ARCHITECTURE SIRET 422 200 323 00033 - ORDRE S112035

Projet
PAR2 - Villebon
Centre de données informatiques

Titre
Détail clôtures - élevations portails Est

Phase
Permis de construire

Discipline	Status
ARCHITECTURAL	PC

N° du projet	Echelle @ A1	Revision
DCS19-240	1/25e	

N° du plan
DCS19240 RBA SW ZZ XX DR A ANN-007
Projet — Réalisateur — Décomposition Fonctionnelle — Décomposition Spatiale — Niveau — Type — Discipline — Numéro

Format 297x420 H:\Autodesk Docs\DCS-19-240 - PAR2 - Villebon + 1 + 2 Lancaster\DCS19240-RBA-SW-ZZ-XX-DR-A-ANN-007.dwg